

Stampa Intero Modello in data : 14/9/2024

Tipo Rilevazione : CONSUNTIVAZIONE SPESE	Anno : 2023
Tipo Istituzione : ORDINI PROFESSIONALI LOCALI	Contratto : ENTI PUBBLICI NON ECONOMICI
Istituzione : 13229 - ORDINE DEGLI ARCHITETTI PIANIFICATORI PAESAGGISTI E CONSERVATORI DELLA PROVINCIA DI VICENZA	
Organo di Controllo di Primo Livello : RTS VICENZA	

	T1	T1a	T1b	T1c	T1c bis	T1d	T1e	T1f	T1g	T1s d	T2	T2a	T3	T4	T5	T6	T7	T8	T9	T10	T11	T12	T13	T14	T15	S1	S1A	SICI	TFAM	Tab. Ric.
Tenute	X						X				X	X	X	X	X	X	X	X	X		X	X	X	X		X				X
Dichiarate	X						X										X	X	X		X	X	X	X		X				X
Inviare	X						X										X	X	X		X	X	X	X		X				X

Il Modello inviato risulta certificato in data : 14/09/2024

Il Modello inviato è stato certificato la prima volta in data : 14/09/2024



Riepilogo Anomalie

	NSIS	SQ1	SQ2	SQ3	SQ4	SQ5	SQ6	SQ7	SQ8	SQ9	SQ10
Stato	-	NO	NO	NO	NO	NO	NO	NO	NO	NO	NO

	IN1	IN2	IN3	IN4	IN5	IN6	IN7	IN8	IN9	IN10	IN11	IN12	IN13	IN14	IN15	IN16	IN17
Stato	NO	NO	NO	NO	NO	NO	NO	NO	NO	NO	NO	NO	GA	NO	NO	NO	NO

Qualora presenti, il dettaglio delle anomalie e delle giustificazioni addotte dall'amministrazione alle incongruenze è riportato nel "PDF delle anomalie" che dovrà essere presentato all'Organo di controllo contestualmente al presente modello del Conto annuale

"Giustificazione presente" se lo stato ha valore GP;

"Accettata con riserva" se lo stato ha valore GR;

"Accettata" se lo stato ha valore GA;

"Non applicabile per il contratto corrente" se lo stato ha valore "-";



Personale a tempo indeterminato (Tab.1) - Dati riepilogativi dell'ultimo triennio

Gli aggiornamenti dei prospetti del riepilogo triennale saranno visibili dal giorno successivo a quello di salvataggio delle tabelle. Data ultimo aggiornamento dei valori calcolati: 14/09/2024 01:15:39. Gli aggiornamenti dei prospetti del riepilogo triennale vengono effettuati solo per gli ultimi 3 anni di rilevazione

	Personale a tempo indeterminato al 31.12 (Tab. 1)			Numero Mensilità / 12 (Tab. 12)			Spese per retribuzioni lorde (Tab. 12+13)			di cui arretrati anni precedenti (Tab. 12+13)		
	2021	2022	2023	2021	2022	2023	2021	2022	2023	2021	2022	2023
FUNZIONARI	0	1	1	0	1	1	0	37.478	35.795	0	1.735	0
ASSISTENTI	0	3	3	0	3	3	0	87.837	85.793	0	4.217	0
Totale	4	4	4	4	4	4	134.021	125.315	121.588	0	5.952	0
							Tabella 14	84.148	77.399	82.800		
							Totale costo annuo del lavoro(Tab.12+13+14)	218.169	202.714	204.388		



Personale a tempo indeterminato (Tab.1) - Spese medie pro-capite annue in euro dell'ultimo triennio

Gli aggiornamenti dei prospetti del riepilogo triennale saranno visibili dal giorno successivo a quello di salvataggio delle tabelle. Data ultimo aggiornamento dei valori calcolati: 14/09/2024 01:15:39. Gli aggiornamenti dei prospetti del riepilogo triennale vengono effettuati solo per gli ultimi 3 anni di rilevazione

	Mensilità/12			Spese medie escluso arretrati a.p. (Tab. 12+13)			Spese medie per competenze fisse escluso arretrati a.p. (Tab.12)			Spese medie per competenze accessorie escluso arretrati a.p. (Tab.13)			Valori medi per arretrati a.p. di Tab.12			Valori medi per arretrati a.p. di Tab.13		
	2021	2022	2023	2021	2022	2023	2021	2022	2023	2021	2022	2023	2021	2022	2023	2021	2022	2023
AREA C	1	0	0	40.343	0	0	26.752	0	0	13.591	0	0	0	0	0	0	0	0
AREA B	3	0	0	31.226	0	0	21.757	0	0	9.469	0	0	0	0	0	0	0	0
FUNZIONARI	0	1	1	0	35.743	35.795	0	26.986	28.344	0	8.757	7.451	0	1.735	0	0	0	0
ASSISTENTI	0	3	3	0	27.873	28.598	0	22.134	24.401	0	5.740	4.196	0	1.406	0	0	0	0
Totale per Istituzione	4	4	4	33.505	29.840	30.397	23.006	23.347	25.387	10.500	6.494	5.010	0	1.488	0	0	0	0

1. Le Spese medie annue per ciascuna Categoria sono calcolate dividendo il totale delle spese delle qualifiche appartenenti alla categoria per le unità di riferimento (mensilità della tabella 12 / 12) della stessa categoria.
2. Le Spese medie annue per Istituzione sono calcolate come la somma su tutte le categorie del prodotto di ciascun valore medio * mensilità/12 divisa per il totale delle mensilità/12 sommate su tutte le categorie dell'Istituzione.

n.c: non calcolabile per mancanza di mensilità attribuite alla categoria



Giorni medi assenza - Dati riepilogativi dell'ultimo triennio

Gli aggiornamenti dei prospetti del riepilogo triennale saranno visibili dal giorno successivo a quello di salvataggio delle tabelle. Data ultimo aggiornamento dei valori calcolati: 14/09/2024 01:15:39. Gli aggiornamenti dei prospetti del riepilogo triennale vengono effettuati solo per gli ultimi 3 anni di rilevazione

PERSONALE				GIORNI ASSENZA MEDI ANNUI								
Presenti di riferimento				Ferie			Assenza malattia retribuita			Altre assenze (meno formazione)		
	2021	2022	2023	2021	2022	2023	2021	2022	2023	2021	2022	2023
AREA C	1	0	0	34	0	0	0	0	0	9	0	0
AREA B	3	0	0	28	0	0	4	0	0	7,33	0	0
FUNZIONARI	0	1	1	0	25	31	0	0	0	0	8	8
ASSISTENTI	0	3	3	0	16,67	26	0	17,67	3	0	1,67	25
Totale personale a t. indeterminato al 31.12 (Tab. 1) o Valore Medio (1)	4	4	4	29,5	18,75	27,25	3	13,25	2,25	7,75	3,25	20,75

(1) Presenti di riferimento per determinare i gg di assenza: personale presente al 31.12 di tabella 1 - personale comandato/distaccato fuori ruolo, in esonero e in convenzione dell'amministrazione di tabella 3 + personale comandato/distaccato fuori ruolo esterno e in convenzione esterna di tabella 3

n.c.: non calcolabile per mancanza di presenti di riferimento



Personale Flessibile (Tab. 2A, Tab.2 e SI1) - Dati riepilogativi dell'ultimo triennio

Gli aggiornamenti dei prospetti del riepilogo triennale saranno visibili dal giorno successivo a quello di salvataggio delle tabelle. Data ultimo aggiornamento dei valori calcolati: 14/09/2024 01:15:39. Gli aggiornamenti dei prospetti del riepilogo triennale vengono effettuati solo per gli ultimi 3 anni di rilevazione

Personale Flessibile (Tab. 2A) - Dati riepilogativi dell'ultimo triennio

Personale a tempo determinato n. dipendenti T2A	2021	2022	2023
Personale con contratti di collaborazione coordinata e continuativa (fino al 2022)	0	0	-
TOTALE	0	0	0



Personale Flessibile (Tab. 2 e S11) - Dati riepilogativi dell'ultimo triennio

PERSONALE (Tab.2 e S11)				Costo del lavoro (in euro)(Tab.14)				Spese/costi medi pro-capite(in euro)			
Unità/n.contratti	2021	2022	2023		2021	2022	2023	valori annui lordi	2021	2022	2023
Personale a tempo determinato	0	0	0	Retribuzioni, codice P015	0	0	0	valore medio	0	0	0
L.S.U./L.P.U.	0	0	0	Retribuzioni, codice P065	0	0	0	valore medio	0	0	0
Lavoratori Interinali	0	0	0	Retribuzioni, codice L105+P062	0	0	0	valore medio	0	0	0
Con Contratti formazione lavoro	0	0	0	Retribuzioni, codice P016	0	0	0	valore medio	0	0	0
N. contratti collaborazioni professionali (co.co.co. fino al 2022)	0	0	0	Oneri per collaborazioni professionali codice L111 (Oneri per co.co.co. L108 fino al 2022)	0	0	0	valore medio riferito ai contratti di collaborazione professionale attivi nell'anno (co.co.co. fino al 2022)	0	0	0
N. incarichi di studio/ricerca e di consulenza (S11)	5	0	3	Oneri per incarichi di studio, ricerca e consulenza codice L112 (L109 fino al 2022)	5.571	0	10.720	valore medio riferito agli incarichi attivi nell'anno	1.114	0	3.573
N. contratti per prestazioni professionali consistenti nella resa di servizi o adempimenti obbligatori per legge (S11)	4	7	7	Oneri per contratti resa servizi o adempimenti obbligatori per legge (codice L115)	22.852	18.785	19.883	valore medio riferito agli incarichi attivi nell'anno	5.713	2.684	2.840

Valore medio pro-capite della spesa non calcolabile se il personale di riferimento/contratti è uguale a zero



Contrattazione Integrativa - Dati riepilogativi dell'ultimo triennio

Gli aggiornamenti dei prospetti del riepilogo triennale saranno visibili dal giorno successivo a quello di salvataggio delle tabelle. Data ultimo aggiornamento dei valori calcolati: 14/09/2024 01:15:39. Gli aggiornamenti dei prospetti del riepilogo triennale vengono effettuati solo per gli ultimi 3 anni di rilevazione

Macrocategoria	Fondo	Risorse per il finanziamento del fondo (voci di entrata)			Utilizzo del fondo (voci di uscita)		
		2021	2022	2023	2021	2022	2023
DIRIGENTI DI 1^ FASCIA	Fondo retribuzione di posizione e risultato	0	0	0	0	0	0
DIRIGENTI DI 2^ FASCIA	Fondo retribuzione di posizione e risultato	0	0	0	0	0	0
MEDICI	Fondo Area Medica	0	0	0	0	0	0
PERSONALE NON DIRIGENTE	Fondo risorse decentrate	0	0	0	0	0	0
PERSONALE NON DIRIGENTE	Straordinario (bilancio)	0	0	0	0	0	0
PROFESSIONISTI	Fondo Area dei Professionisti	0	0	0	0	0	0



Tabella di Riconciliazione

Voci di Spesa/Costo	Importo Sico	Importo Siope	Importo Bilancio	Nota
Totale T12	101548	0	122631	
Totale T13	20040			
Assegno T14	0			
TOTALE PARZIALE	121588	0	0	
L010 - GESTIONE MENSE	0	0	0	
L011 - EROGAZIONE BUONI PASTO	1948	0	1960	
L020 - FORMAZIONE DEL PERSONALE	85	0	85	
L112 - INCARICHI DI STUDIO/RICERCA/CONSULENZA	10720	0	10720	
L111 - CONTRATTI DI COLLABORAZIONE PROFESSIONALE	0	0	0	
P015 - RETRIBUZIONI PERSONALE A TEMPO DETERMINATO	0	0	0	
P035 - CONTRIBUTI A CARICO DELL'AMM. PER FONDI PREV. COMPLEMENTARE	0	0	0	
P055 - CONTRIBUTI A CARICO DELL'AMM.NE SU COMP. FISSE E ACCESSORIE	27700	0	27700	
P058 - QUOTE ANNUE ACCANTONAMENTO TFR O ALTRA IND. FINE SERVIZIO	12741	0	12741	
P061 - IRAP	9723	0	9723	




Voci di Spesa/Costo	Importo Sico	Importo Siope	Importo Bilancio	Nota
P062 - ONERI PER I CONTRATTI DI SOMMINISTRAZIONE(INTERINALI)	0	0	0	
P065 - COMPENSI PER PERSONALE LSU/LPU	0	0	0	
SOMME RIMBORSATE ALLE AMMINISTRAZIONI PER SPESE DI PERSONALE (sommatoria dei diversi rimborsi presenti in tabella 14)	0	0	0	
TOTALE GENERALE	184505	0	185560	
RIMBORSI RICEVUTI DALLE AMMINISTRAZIONI PER SPESE DI PERSONALE (a riduzione) (sommatoria dei diversi rimborsi presenti in tabella 14)	0	0	0	
TOTALE GENERALE AL NETTO DEI RIMBORSI	184505	0	185560	



Commenti Organi Di Controllo

Nessun commento inserito degli organi di controllo



Visualizzazione del Limite 2016

Il sistema controlla che il totale delle risorse della T15, detratte le voci non soggette alla verifica al limite 2016 indicate nella voce LEG398, sia inferiore al limite 2016 indicato nella voce LEG428, con tolleranza di 1000 €.


Deve essere inviata la tabella SICI e/o la T15



Firma del Responsabile del procedimento amministrativo di cui alla L. n. 241/90

Si attesta la conformità dei dati con le scritture amministrativo contabili e, ove previsto, con quanto dichiarato nelle specifiche informazioni sulla Contrattazione integrativa ex art. 40-bis del d.lgs.165/2001 (tabelle 15 e schede SICI).
Si prende atto delle eventuali incongruenze segnalate dal sistema SICO e delle giustificazioni addotte dall'amministrazione.

Firma del Presidente del collegio dei revisori



Scheda Informativa 1

Informazioni Istituzione

Partita IVA : 04202020246

Codice Fiscale : 80018410243

Telefono : 0444325715

Email : ARCHITETTI@VICENZA.ARCHIWORLD.IT

Via : VIALE ROMA

Numero Civico : 3

C.A.P. : 36100

Città : VICENZA

Provincia : VI

Codice Catastale : L840

Indirizzo pagina web dell'ente : www.ordinearchitetti.vi.it/

Responsabile del Procedimento Amministrativo di cui alla legge 7/8/90, N.241 Capo II

(in assenza di tale indicazione sarà considerato responsabile il direttore generale)

Cognome	Nome	Telefono	Email
GAVAZZO	GIUSEPPE	0444/325715	architetti@vicenza.archiworld.it

Referente Da Contattare

Cognome	Nome	Telefono	Email



Riepilogo Domande Presenti Nella Circolare

I modelli debbono essere sottoscritti dai revisori dei conti

Domande presenti in circolare:

INDICARE IL NUMERO DEI CONTRATTI DI COLLABORAZIONE PROFESSIONALE.	
INDICARE IL NUMERO DEGLI INCARICHI DI STUDIO, RICERCA E CONSULENZA.	3
INDICARE IL NUMERO DI CONTRATTI PER PRESTAZIONI PROFESSIONALI CONSISTENTI NELLA RESA DI SERVIZI O ADEMPIMENTI OBBLIGATORI PER LEGGE.	7
INDICARE IL TOTALE DELLE SOMME TRATTENUTE AI DIPENDENTI NELL'ANNO DI RILEVAZIONE PER LE ASSENZE PER MALATTIA IN APPLICAZIONE DELL'ART. 71 DEL D.L. N. 112 DEL 25/06/2008 CONVERTITO IN L. 133/2008.	33
QUANTI SONO I DIPENDENTI AL 31.12 IN ASPETTATIVA PER DOTTORATO DI RICERCA CON RETRIBUZIONE A CARICO DELL'AMMINISTRAZIONE AI SENSI DELL'ARTICOLO 2 DELLA LEGGE 476/1984 E S.M.?	
QUANTE PERSONE SONO STATE IMPIEGATE NELL'ANNO(TEMPO DETER.,COLLABORAZIONI PROFES.,INCARICHI O ALTRI TIPI DI LAV.FLESSIBILE)IL CUI COSTO È TOTALMENTE SOSTENUTO CON FINANZ.ESTERNI DELL'U.E.O DI PRIVATI?	
INDICARE IL NUMERO DELLE UNITÀ RILEVATE IN TABELLA 1 TRA I "PRESENTI AL 31.12" CHE RISULTAVANO TITOLARI DI PERMESSI PER LEGGE N. 104/92.	1
INDICARE IL NUMERO DELLE UNITÀ RILEVATE IN TABELLA 1 TRA I "PRESENTI AL 31.12" CHE RISULTAVANO TITOLARI DI PERMESSI AI SENSI DELL'ART. 42, C.5 D.LGS.151/2001 E S.M.	
QUANTE PERSONE SONO STATE ASSUNTE NELL'ANNO A TEMPO DETERMINATO CON LE RISORSE DEL PNRR?	
QUANTE PERSONE SONO STATE ASSUNTE NELL'ANNO CON ALTRE FORME FLESSIBILI DI LAVORO (EX INTERINALI, LSU, FORMAZIONE LAVORO) CON LE RISORSE DEL PNRR?	
CON QUANTE PERSONE SONO STATI SOTTOSCRITTI CONTRATTI DI COLLABORAZIONE PROFESSIONALE E INCARICHI NELL'ANNO CON LE RISORSE DEL PNRR?	



Componenti Collegio dei Revisori (o Organo Equivalente)

Cognome	Nome	E-Mail (sostituisce l'ENTE RAPPRESENTATO delle rilevazioni precedenti)
RUBEGA	CAMILLA	c.rubega@virevi.it

Note e chiarimenti alla rilevazione:	
---	--



ORDINE
DEGLI ARCHITETTI
PIANIFICATORI
PAESAGGISTI
CONSERVATORI
PROVINCIA DI
VICENZA

T1 Personale a Tempo Indeterminato

Qualifica	Tempo Pieno		Part Time Inf. 50%		Part Time Sup. 50%		Totale Dipendenti al 31/12	
	U	D	U	D	U	D	U	D
FUNZIONARI	0	1	0	0	0	0	0	1
ASSISTENTI	0	3	0	0	0	0	0	3
TOTALE :	0	4	0	0	0	0	0	4



T1e Distribuzione del personale al 31 dicembre secondo il numero dei differenziali stipendiali / differenziali economici di professionalità / posizioni stipendiali / fasce retributive

Qualifica	Con trattamento economico iniziale / senza differenziali		I Fascia / differenziale		II Fascia / differenziale		III Fascia / differenziale		IV Fascia / differenziale		V Fascia / differenziale		Totale (Presenti al 31/12)	
	U	D	U	D	U	D	U	D	U	D	U	D	U	D
FUNZIONARI	0	1	0	0	0	0	0	0	0	0	0	0	0	1
ASSISTENTI	0	3	0	0	0	0	0	0	0	0	0	0	0	3
TOTALE :	0	4	0	0	0	0	0	0	0	0	0	0	0	4





T2 Personale con Contratto o Modalità di Lavoro Flessibile

LA TABELLA NON RISULTA RILEVATA



T2A Personale con Rapporto di Lavoro Flessibile

LA TABELLA NON RISULTA RILEVATA




T3 Personale Comandato/Distaccato e Fuori Ruolo

LA TABELLA NON RISULTA RILEVATA



T4 Passaggi di Ruolo/Posizione Economica/Profilo

LA TABELLA NON RISULTA RILEVATA



T5 Personale Cessato

LA TABELLA NON RISULTA RILEVATA



T6 Personale Assunto

LA TABELLA NON RISULTA RILEVATA



T7 Dipendenti per Anzianità di Servizio

Fasce dipendenti per anzianità di servizio da - a :	0-5		6-10		11-15		16-20		21-25		26-30		31-35		36-40		41-43		44 e oltre		Totale Pers.
	U	D	U	D	U	D	U	D	U	D	U	D	U	D	U	D	U	D	U	D	
FUNZIONARI	-	-	-	-	-	-	-	-	-	-	-	-	-	-	0	1	-	-	-	-	1
ASSISTENTI	0	2	-	-	0	1	-	-	-	-	-	-	-	-	-	-	-	-	-	-	3
TOTALE :	0	2	0	0	0	1	0	0	0	0	0	0	0	0	0	1	0	0	0	0	4



T8 Dipendenti per Età

Fasce dipendenti per età da - a:	0-19		20-24		25-29		30-34		35-39		40-44		45-49		50-54		55-59		60-64		65-67		68-99		Tot. Pers.
Qualifica	U	D	U	D	U	D	U	D	U	D	U	D	U	D	U	D	U	D	U	D	U	D	U	D	
FUNZIONARI	-	-	-	-	-	-	-	-	-	-	-	-	-	-	-	-	-	-	0	1	-	-	-	-	1
ASSISTENTI	-	-	-	-	-	-	0	1	0	1	-	-	-	-	0	1	-	-	-	-	-	-	-	-	3
TOTALE :	0	0	0	0	0	0	0	1	0	1	0	0	0	0	0	1	0	0	0	1	0	0	0	0	4



T9 Dipendenti per Titolo di Studio

Qualifica	FINO ALLA SCUOLA DELL'OBBLIGO		LICENZA MEDIA SUPERIORE		LAUREA BREVE		LAUREA		SPECIALIZZAZIONE POST LAUREA / DOTTORATO DI RICERCA		ALTRI TITOLI POST LAUREA		Totale
	U	D	U	D	U	D	U	D	U	D	U	D	
FUNZIONARI	-	-	0	1	-	-	-	-	-	-	-	-	1
ASSISTENTI	-	-	0	2	-	-	0	1	-	-	-	-	3
Totale	-	-	0	3	-	-	0	1	-	-	-	-	4



T11 Giorni di Assenza

Qualifica	FERIE		ASSENZE PER MALATTIA RETRIBUITE		CONGEDI RETRIBUITI AI SENSI DELL'ART.42,C.5, DLGS 151/2001		LEGGE 104/92		ASS.RETRIB.:MATERNITA',CONGEDO PARENT.,MALATTI A FIGLIO		ALTRI PERMESSI ED ASSENZE RETRIBUITE		SCIOPERO		ALTRE ASSENZE NON RETRIBUITE		FORMAZIONE		LAVORO A DISTANZA		Totale
	U	D	U	D	U	D	U	D	U	D	U	D	U	D	U	D	U	D	U	D	
FUNZIONARI	0	31	-	-	-	-	0	8	-	-	-	-	-	-	-	-	0	2	-	-	41
ASSISTENTI	0	78	0	9	-	-	-	-	0	68	0	7	-	-	-	-	0	1	-	-	163
Totale	0	109	0	9	-	-	0	8	0	68	0	7	-	-	-	-	0	3	-	-	204



T12 Oneri per Competenze Stipendiali

Qualifica	MENSILITA'	STIPENDIO	I.I.S.	R.I.A.	R.I.A./ PROGR. ECONOMICA DI ANZIANITA'	PROGRESSI ONE PER CLASSI E SCATTI/FAS CE RETRIBUTIV E	DIFFERENZI ALE STIPENDIAL E MATURATO	DIFFERENZI ALE STIPENDIAL E/ECONOMIC O DI PROFESSIONALITÀ	TREDICESIMA MENSILITA'	ARRETRATI PER ANNI PRECEDENTI	RECUPERI PER RITARDI ASSENZE ECC.	Importo Totale
	Num. Mesi	Importo										
FUNZIONARI	12	23.889	-	-	-	-	2.304	-	2.151	-	-	28.344
ASSISTENTI	36	59.016	-	-	-	-	8.848	-	5.340	-	-	73.204
Totale	48	82.905	-	-	-	-	11.152	-	7.491	-	-	101.548



T13 Oneri per Indennita' e Compensi Accessori

Qualifiche per le Voci di Spesa di Tipo I (Indennità)

IND. DI VACANZA CONTRATTUALE	RETRIBUZIONE DI POSIZIONE	RETRIBUZIONE DI POSIZIONE - QUOTA VARIABILE	RETRIBUZIONE DI RISULTATO	INDENNITA' DI ENTE	ASSEGNO AD PERSONAM	INDENNITÀ ART. 42, COMMA 5-TER, D.LGS. 151/2001	INDENNITA' PROFESSIONALI
FUNZIONARI							
1.048	0	0	0	1.753	0	0	0
ASSISTENTI							
2.702	0	0	0	4.577	0	0	0
TOTALE							
3.750	0	0	0	6.330	0	0	0

Le qualifiche relative alle voci di spesa di tipo S e T sono a pagina seguente



Qualifiche per le Voci di Spesa di Tipo S e T (Accessorie e Straordinari)

COMPENSI ONERI RISCHI E DISAGI	INDENNITA' FUNZIONE POSIZIONI ORGANIZZATIVE	COMPENSI PRODUTTIVITA'	PROGETTI SPECIALI (ART.18 L.88/89)	INCENTIVI ALLA MOBILITA'	INDENNITA' DI SPECIFICHE RESPONSABILITA'	ONORARI AVVOCATI	COMPETENZE PERSONALE COMANDATO/DISTA CCATO PRESSO L'AMM.NE	ARRETRATI ANNI PRECEDENTI	ALTRE SPESE ACCESSORIE ED INDENNITA' VARIE	STRAORDINARIO
FUNZIONARI										
0	0	4.650	0	0	0	0	0	0	0	0
ASSISTENTI										
0	0	5.310	0	0	0	0	0	0	0	0
TOTALE										
0	0	9.960	0	0	0	0	0	0	0	0

La tabella relativa ai totali generali di tabella T13 si trova a pagina seguente



Totale generale di Tabella T13				
Qualifica	Indennità	Accessorie	Straordinari	TOTALE
FUNZIONARI	2.801	4.650	0	7.451
ASSISTENTI	7.279	5.310	0	12.589
TOTALE				20.040



T14 Altri Oneri che Concorrono a formare il Costo del Lavoro

Il versamento della quota Irap avviene con la percentuale di 'Irap commerciale' - No

Voci di spesa :	Importo
ASSEGNI PER IL NUCLEO FAMILIARE	0
GESTIONE MENSE	0
EROGAZIONE BUONI PASTO	1.948
FORMAZIONE DEL PERSONALE	85
BENESSERE DEL PERSONALE	0
EQUO INDENNIZZO AL PERSONALE	0
SOMME CORRISPOSTE AD AGENZIA DI SOMMINISTRAZIONE(INTERINALI)	0
COPERTURE ASSICURATIVE	0
CONTRATTI DI COLLABORAZIONE PROFESSIONALE	0
INCARICHI DI STUDIO/RICERCA/CONSULENZA	10.720
CONTRATTI PER RESA SERVIZI/ADEMPIMENTI OBBLIGATORI PER LEGGE	19.883
ALTRE SPESE	0
RETRIBUZIONI PERSONALE A TEMPO DETERMINATO	0
RETRIBUZIONI PERSONALE CON CONTRATTO DI FORMAZIONE E LAVORO	0
INDENNITA' DI MISSIONE E TRASFERIMENTO	0
CONTRIBUTI A CARICO DELL'AMM. PER FONDI PREV. COMPLEMENTARE	0
CONTRIBUTI A CARICO DELL'AMM.NE SU COMP. FISSE E ACCESSORIE	27.700
QUOTE ANNUE ACCANTONAMENTO TFR O ALTRA IND. FINE SERVIZIO	12.741
IRAP	9.723
ONERI PER I CONTRATTI DI SOMMINISTRAZIONE(INTERINALI)	



9.723 DINE
 DEGLI ARCHITETTI
 PIANIFICATORI
 INGEGNERI
 COLLABORATORI
 PROVINCIA DI
 VICENZA R



Voci di spesa :	Importo
COMPENSI PER PERSONALE LSU/LPU	0
SOMME RIMBORSATE PER PERSONALE COMAND./FUORI RUOLO/IN CONV.	0
ALTRE SOMME RIMBORSATE ALLE AMMINISTRAZIONI	0
SOMME RICEVUTE DA U.E. E/O PRIVATI (-)	0
RIMBORSI RICEVUTI PER PERS. COMAND./FUORI RUOLO/IN CONV. (-)	0
ALTRI RIMBORSI RICEVUTI DALLE AMMINISTRAZIONI (-)	0
Totale	82.800



ORDINE
DEGLI ARCHITETTI
PIANIFICATORI
PAESAGGISTI
CONSERVATORI
PROVINCIA DI
VICENZA